

Бухгалтерский баланс
на 30 сентября 2017 г.

Организация Публичное акционерное общество "НОВАТЭК"
 Идентификационный номер налогоплательщика _____
 Вид экономической деятельности Торговля оптовая твердым, жидким и газообразным топливом и подобными продуктами
 Организационно-правовая форма / форма собственности _____
Публичные акционерные общества / Частная собственность _____
 Единица измерения: в тыс. рублей
 Местонахождение (адрес)
629850, Ямало-Ненецкий АО, Пуровский р-н, Тарко-Сале г, Победы ул, Дом № 22А

| Коды | | |
|----------------|----|------|
| 0710001 | | |
| 30 | 09 | 2017 |
| 33556474 | | |
| 6316031581 | | |
| по ОКВЭД 46.71 | | |
| 12247 | | 16 |
| 384 | | |

| Пояснения | Наименование показателя | Код | На 30 сентября 2017 г. | На 31 декабря 2016 г. | На 31 декабря 2015 г. |
|-----------|--|-------------|------------------------|-----------------------|-----------------------|
| | АКТИВ | | | | |
| | I. ВНЕОБОРОТНЫЕ АКТИВЫ | | | | |
| | Нематериальные активы | 1110 | 3 106 | 3 837 | 3 798 |
| | Результаты исследований и разработок | 1120 | - | - | - |
| | Нематериальные поисковые активы | 1130 | - | - | - |
| | Материальные поисковые активы | 1140 | - | - | - |
| | Основные средства | 1150 | 163 915 | 184 210 | 212 022 |
| | Доходные вложения в материальные ценности | 1160 | 7 558 | - | 53 690 |
| | Финансовые вложения | 1170 | 468 251 402 | 424 137 420 | 419 190 076 |
| | Отложенные налоговые активы | 1180 | 168 153 | 163 769 | 72 706 |
| | Прочие внеоборотные активы | 1190 | 1 226 990 | 301 579 | - |
| | Итого по разделу I | 1100 | 469 821 124 | 424 790 815 | 419 532 292 |
| | II. ОБОРОТНЫЕ АКТИВЫ | | | | |
| | Запасы | 1210 | 8 252 821 | 6 897 498 | 7 144 072 |
| | Налог на добавленную стоимость по приобретенным ценностям | 1220 | 496 300 | 975 472 | 1 920 432 |
| | Дебиторская задолженность | 1230 | 67 073 227 | 69 199 200 | 49 171 494 |
| | Финансовые вложения (за исключением денежных эквивалентов) | 1240 | 2 444 493 | 48 857 926 | 102 727 442 |
| | Денежные средства и денежные эквиваленты | 1250 | 70 593 949 | 43 078 409 | 20 559 659 |
| | Прочие оборотные активы | 1260 | 3 614 | 3 499 | 308 414 |
| | Итого по разделу II | 1200 | 148 864 404 | 169 012 004 | 181 831 513 |
| | БАЛАНС | 1600 | 618 685 528 | 593 802 819 | 601 363 805 |

| Пояснения | Наименование показателя | Код | На 30 сентября 2017 г. | На 31 декабря 2016 г. | На 31 декабря 2015 г. |
|-----------|--|-------------|---------------------------|--------------------------|--------------------------|
| | ПАССИВ | | | | |
| | III. КАПИТАЛ И РЕЗЕРВЫ | | | | |
| | Уставный капитал (складочный капитал, уставный фонд, вклады товарищей) | 1310 | 303 631 | 303 631 | 303 631 |
| | Собственные акции, выкупленные у акционеров | 1320 | - | (6 180) | - |
| | Переоценка внеоборотных активов | 1340 | 83 | 83 | 83 |
| | Добавочный капитал (без переоценки) | 1350 | 23 348 870 | 23 348 870 | 23 348 870 |
| | Резервный капитал | 1360 | 15 182 | 15 182 | 15 182 |
| | Нераспределенная прибыль (непокрытый убыток) | 1370 | 413 061 800 | 366 928 147 | 260 842 051 |
| | Итого по разделу III | 1300 | 436 729 566 | 390 589 733 | 284 509 817 |
| | IV. ДОЛГОСРОЧНЫЕ ОБЯЗАТЕЛЬСТВА | | | | |
| | Заемные средства | 1410 | 102 572 715 | 120 462 741 | 184 713 709 |
| | Отложенные налоговые обязательства | 1420 | 72 321 | 83 900 | 67 882 |
| | Оценочные обязательства | 1430 | - | - | - |
| | Прочие обязательства | 1450 | - | - | - |
| | Итого по разделу IV | 1400 | 102 645 036 | 120 546 641 | 184 781 591 |
| | V. КРАТКОСРОЧНЫЕ ОБЯЗАТЕЛЬСТВА | | | | |
| | Заемные средства | 1510 | 21 275 524 | 43 640 128 | 100 239 087 |
| | Кредиторская задолженность | 1520 | 36 170 177 | 38 300 804 | 31 583 219 |
| | Доходы будущих периодов | 1530 | 10 240 | 6 109 | - |
| | Оценочные обязательства | 1540 | 752 498 | 719 036 | 249 759 |
| | Прочие обязательства | 1550 | 21 102 487 | 368 | 332 |
| | Итого по разделу V | 1500 | 79 310 926 | 82 666 445 | 132 072 397 |
| | БАЛАНС | 1700 | 618 685 528 | 593 802 819 | 601 363 805 |


Руководитель



(подпись)

**Михельсон Леонид
Викторович**

(расшифровка подписи)

(подпись)

**Зобова Юлия
Алексеевна**

(расшифровка подписи)

24 октября 2017 г.

Отчет о финансовых результатах
за Январь - Сентябрь 2017 г.


Организация Публичное акционерное общество "НОВАТЭК"
Идентификационный номер налогоплательщика
Вид экономической деятельности Торговля оптовая твердым, жидким и газообразным топливом и подобными продуктами
Организационно-правовая форма / форма собственности
Публичные акционерные общества / Частная собственность
Единица измерения: в тыс. рублей

Форма по ОКУД
Дата (число, месяц, год)
по ОКПО
ИНН
по ОКВЭД
по ОКОПФ / ОКФС
по ОКЕИ

| | | |
|-------------|----|------|
| Коды | | |
| 0710002 | | |
| 30 | 09 | 2017 |
| 33556474 | | |
| 6316031581 | | |
| 46.71 | | |
| 12247 | 16 | |
| 384 | | |

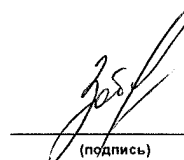
| Пояснения | Наименование показателя | Код | За Январь - Сентябрь 2017 г. | За Январь - Сентябрь 2016 г. |
|-----------|---|------|---------------------------------|---------------------------------|
| | Выручка | 2110 | 333 858 050 | 305 247 970 |
| | Себестоимость продаж | 2120 | (174 649 754) | (163 066 532) |
| | Валовая прибыль (убыток) | 2100 | 159 208 296 | 142 181 438 |
| | Коммерческие расходы | 2210 | (86 195 563) | (80 694 369) |
| | Управленческие расходы | 2220 | (7 230 552) | (6 958 081) |
| | Прибыль (убыток) от продаж | 2200 | 65 782 181 | 54 528 988 |
| | Доходы от участия в других организациях | 2310 | 26 987 815 | 88 050 000 |
| | Проценты к получению | 2320 | 7 678 132 | 11 214 110 |
| | Проценты к уплате | 2330 | (4 781 801) | (7 702 042) |
| | Прочие доходы | 2340 | 210 908 604 | 259 222 757 |
| | Прочие расходы | 2350 | (201 840 075) | (280 168 025) |
| | Прибыль (убыток) до налогообложения | 2300 | 104 734 856 | 125 145 788 |
| | Текущий налог на прибыль | 2410 | (16 273 579) | (10 226 152) |
| | в т.ч. постоянные налоговые обязательства (активы) | 2421 | 4 702 222 | 17 320 587 |
| | Изменение отложенных налоговых обязательств | 2430 | 11 579 | 696 |
| | Изменение отложенных налоговых активов | 2450 | 4 384 | 2 516 885 |
| | Прочее | 2460 | 12 866 | - |
| | Чистая прибыль (убыток) | 2400 | 88 490 106 | 117 437 217 |
| | Результат от переоценки внеоборотных активов, не включаемый в чистую прибыль (убыток) периода | 2510 | - | - |
| | Результат от прочих операций, не включаемый в чистую прибыль (убыток) периода | 2520 | - | - |
| | Совокупный финансовый результат периода | 2500 | 88 490 106 | 117 437 217 |
| | Справочно | | | |
| | Базовая прибыль (убыток) на акцию | 2900 | - | - |
| | Разводненная прибыль (убыток) на акцию | 2910 | - | - |

Руководитель


(подпись)



24 октября 2017г.


(подпись)

**Зобова
Юлия
Алексеевна**
(расшифровка
подписи)